

# 夏县 2021 年国民经济和社会发展 统计公报

夏县统计局

(2022 年 3 月 25 日)

2021 年，全县上下深入学习贯彻习近平总书记视察山西重要讲话重要指示精神，全面贯彻党的十九大和十九届历次全会精神 and 省、市、县的决策部署，聚焦全方位高质量发展，围绕“两争一站”的工作总要求，坚持“五抓一优一促”经济工作主抓手，科学统筹疫情防控和经济社会发展，积极应对汛情灾情考验，加快“四个强县”和中心县城建设，经济社会发展稳中有升、升中有优，实现了“十四五”良好开局。

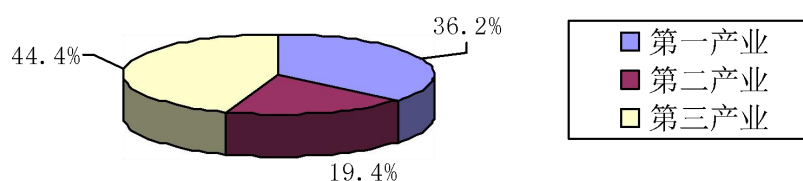
## 一、综合

**经济增长：**初步核算，2021 年夏县生产总值 769594 万元，按可比价计算，比上年增长 10.6%。其中，第一产业增加值 278654 万元，增长 9%；第二产业增加值 149527 万元，增长 19.4%；第三产业增加值 341413 万元，增长 8.9%。三次产业比例为 36.2：19.4：44.4，与上年相比，第一产业和第三产业占比分别下降 1.9 个和 2.2 个百分点，第二产业占

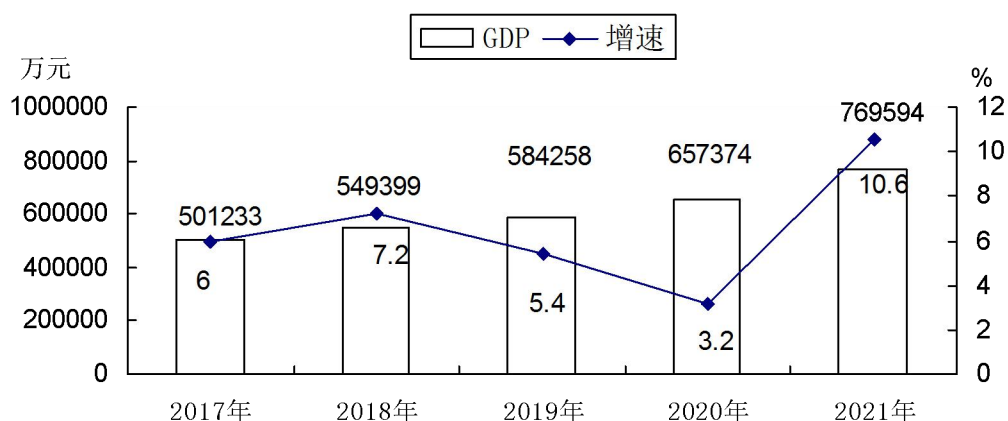
比提升 4.1 个百分点。第三产业增加值占 GDP 比重分别高于第一产业、第二产业 8.2 个和 25 个百分点。

三次产业对全县经济的贡献率分别为 32.5%、28.1%和 39.4%，拉动全县经济分别增长 3.4 个、3 个和 4.2 个百分点。

2021年GDP三次产业结构图



2017年—2021年夏县生产总值及其增长速度



**人口：**据公安部门统计，2021年末，全县总户数 109955 户，户籍人口 364206 人。其中，城镇人口 84784 人，乡村人口 279422 人。60 岁及以上人口 77976 人。

据人口抽样调查统计，2021 年末，夏县常住人口 278937 人。其中，城镇人口 89092 人，乡村人口 189845 人，城镇化率 31.94%。

**价格：**2021年末，居民消费价格比上年上涨2.1%。八大类消费品价格指数均呈现不同程度的上涨。分别是食品烟酒价格上涨3.6%，衣着价格上涨0.4%，居住价格上涨4.5%，生活用品及服务上涨0.4%，交通和通信上涨1.5%，教育文化和娱乐上涨1.5%，医疗保健上涨1.1%，其他用品和服务上涨1.9%。

## 二、农业

**农业产值：**初步测算，2021年农林牧渔业总产值502577万元，按可比价格计算，比上年增长10.9%。其中，农业产值406219万元，增长9.6%；林业产值12395万元，增长48.4%；牧业产值46460万元，增长20.3%；渔业产值242万元，下降8.3%；农林牧渔服务业产值37260万元，增长5.8%。

**农作物种植面积：**粮食44922公顷，比上年增长0.2%。其中，夏粮21073公顷，下降0.3%；秋粮23848公顷，增长0.6%。棉花种植面积1.2公顷，下降92.5%；油料1346公顷，下降12.5%；蔬菜10781公顷，增长12.7%；果园8420公顷，下降1.5%，其中，苹果园1191公顷，下降2%。

**农产品产量：**粮食总产量255678吨，增长0.04%。其中，小麦117499吨，增长1.7%；秋粮138179吨，下降1.3%。

2021年主要农产品产量及其增长速度

产品名称	产量（吨）	比上年增减（%）
粮食	255678	0.04
其中：小麦	117499	1.7

秋粮	138179	-1.3
油料	3560	-9.3
棉花	2.3	-92.1
烟叶	490.5	1.8
药材	34016	30.6
蔬菜	587352	8.1
瓜果	52589	20.4
水果	293197	7.9
其中：苹果	48230	-17.3

**畜禽产量：**截至 2021 年末，夏县生猪存栏 101176 头，比上年增长 28.4%；出栏 120630 头，增长 52.6%。牛存栏 2919 头，增长 22.9%；出栏 1405 头，下降 22.5%。羊存栏 45969 只，增长 26.6%；出栏 21263 只，增长 9.5%。家禽存栏 403 万只，增长 29.5%；出栏 444 万只，增长 4.2%。

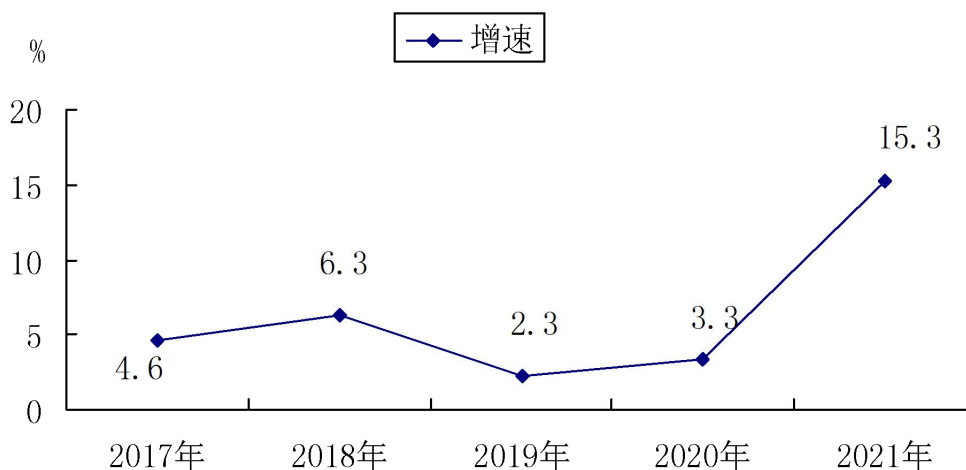
肉类总产量 15657 吨，增长 32.2%。其中，猪肉 9457 吨，增长 53.4%；牛肉 222 吨，下降 15.3%；羊肉 310 吨，增长 23.3%；禽肉 5668 吨，增长 9.7%。禽蛋 9853 吨，下降 5.8%；奶类 304 吨，增长 34.4%。

### 三、工业和建筑业

**工业：**2021 年，夏县全部工业增加值 106050 万元，按可比价计算，比上年增长 10.2%。规模以上工业增加值 92854 万元，增长 15.3%；工业总产值 364982 万元，增长 19.5%；销售产值 334934 万元，下降 18.7%。全年规模以上工业产品销售率 91.8%。战略新兴产业增加值同比增长 41.2%，占比

45.5%；高技术制造业增加值增长 29.2%，占比 6.3%；制造业增加值占比 61.3%，比上年的 78.3%下降了 17 个百分点。

2017年—2021年规模以上工业增加值增长速度



2021年规模以上工业增加值及其增长速度

单位：万元

指标	增加值	比上年增长 (%)
规模以上工业	92854	15.3
其中：国有控股企业	44274	37.7
非公有制企业	48580	2.9
1、轻工业	26351	10.0
重工业	66503	21.6
2、国有企业	0	—
股份制企业	92854	15.3
3、中央企业	16070	14.1
地方企业	76784	18.7
4、中型企业	16070	14.3
小型企业	76784	18.7

注：本表为月报资料

全县规模以上工业企业增加值增长的主要行业有：有色金属冶炼和压延加工业增长 131.1%；金属制品业增长 75.7%；电力、热力生产和供应业增长 43.5%；医药制造业增长 29.2%。

呈负增长的主要行业有：汽车制造业下降 56.2%；文教、

工美和娱乐用品制造业下降 33.2%；通用设备制造业下降 1.3%；黑色金属冶炼和压延加工业下降 0.8%。

2021 年规模以上工业主要产品产量及其增长速度

产品名称	计量单位	产量	比上年增长 (%)
饲料	吨	142117.09	-8.55
鲜、冷藏肉	吨	13109	36.2
饮料酒	千升	1336	2.61
人造板	立方米	147407.68	-9.31
中成药	吨	196.5	55.48
塑料制品	吨	4853	10.02
商品混凝土	立方米	107340	51.09
日用玻璃品	吨	5883.78	-21.17
粗钢	吨	106421.63	-2.88
钢材	吨	103353.34	-2.85
铸铁件	吨	23130	87.57
风机	台	1238	-29.7
电力电缆	千米	244	7.49
房间空气调节器	台	13030	99.3

规模以上工业主营业务收入 328830 万元，比上年增长 14.9%；实现营业利润 26754 万元，增长 148.6%。其中，国有控股企业主营业务收入 66255 万元，增长 31.4%；实现营业利润 24625 万元，增长 154%。

**建筑业：**2021 年，夏县具有资质等级的总承包和专业承包建筑企业 9 个，完成总产值 43533 万元，比上年增长 109.9%。

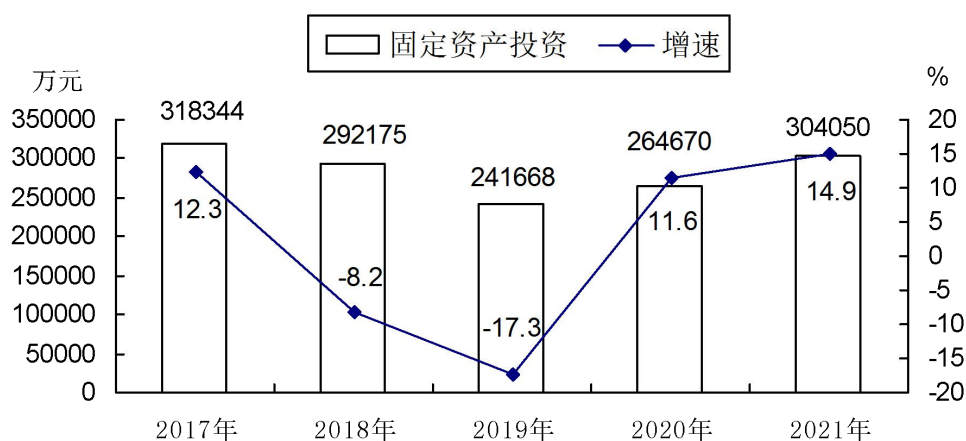
#### 四、固定资产投资

**固定资产投资：**2021 年，夏县固定资产投资完成 304050 万元，比上年增长 14.9%。其中，房地产开发投资 17977 万

元，下降 35.2%。

按产业分，第一产业投资 61829 万元，占比 20.3%，增长 12.3%；第二产业投资 116993 万元，占比 38.5%，增长 112%；第三产业投资 125228 万元，占比 41.2%，下降 18.9%。

2017年—2021年固定资产投资及其增长速度



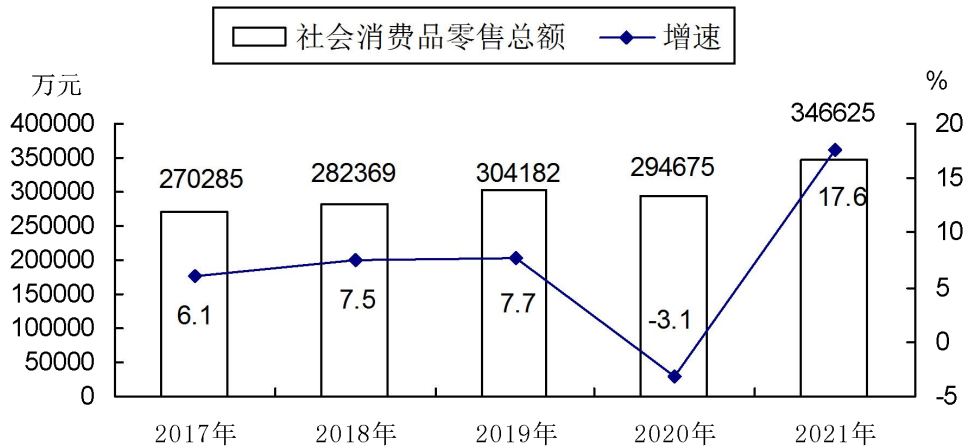
**房地产业：**2021年，房地产企业 13 个，商品房销售面积 98739 平方米。商品房销售额 32217 万元，共 694 套。

## 五、国内贸易、对外经济

2021年，夏县社会消费品零售总额 346625 万元，比上年增长 17.6%。其中，限额以上消费品零售额 57327 万元，比上年同期增长 27.7%。

按经营地统计，城镇消费品零售额 245758 万元，增长 10.9%，占消费品零售总额的 70.9%；乡村消费品零售额 100867 万元，增长 38%，占消费品零售总额的 29.1%。

2017年—2021年社会消费品零售总额及其增长速度



2021年限额以上商品批零售业零售额及其增长速度

单位：万元

指标名称	零售额	比上年增减%
限额以上批发和零售业零售额	52035.5	25.9
其中：通过公共网络实现的商品销售	1751.9	35.9
1. 粮油、食品类	6384.5	12.6
2. 饮料类	2922.5	6.2
3. 烟酒类	2408.1	34.7
4. 服装、鞋帽、针纺织品类	312.1	51.4
5. 化妆品类	238.2	84.5
6. 金银珠宝类	1249	-6.8
7. 日用品类	285.3	67.9
8. 五金、电料类	47.3	217.4
9. 体育、娱乐用品类	50.1	219.1
10. 书报杂志类	450.6	23.5
12. 家用电器和音像器材类	7523.8	56.2
13. 中西药品类	1143.9	30.7
14. 文化办公用品类	264	-15.7
15. 家具类	3026.5	-3.1
19. 石油及制品类	20876.4	17.5
24. 汽车类	4691.1	148.4
27. 其他未列明商品类	120	84

**进出口贸易：**2021年，出口企业贸易额有所回升，全年外贸进出口总额2773万元，比上年增长17.8%。

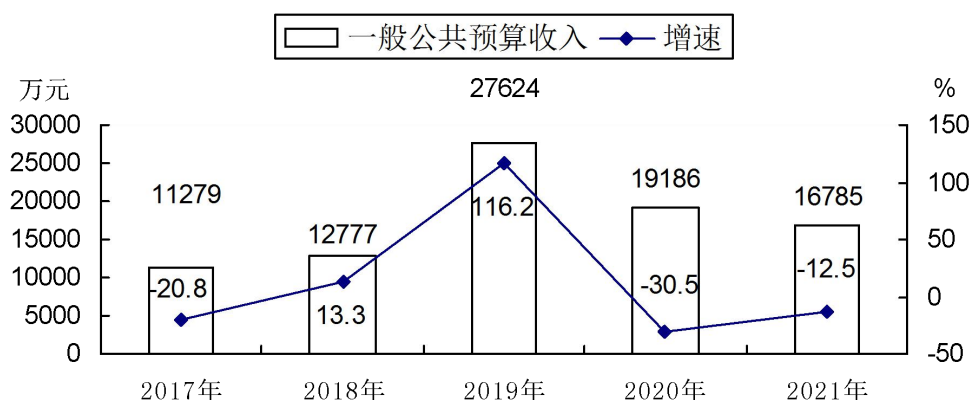


## 六、财政、金融

**财政：**2021年，夏县财政总收入31991万元，同比下降0.7%；一般公共预算收入16785万元，下降12.5%。

一般公共预算支出215812万元，下降12.7%。其中，民生支出177433万元，下降14.4%。

2017年—2021年一般公共预算收入及其增长速度



**金融：**截至2021年末，金融机构各项存款余额131.8亿元，比上年增长12.5%。其中，住户存款余额115.1亿元，增长13.1%。

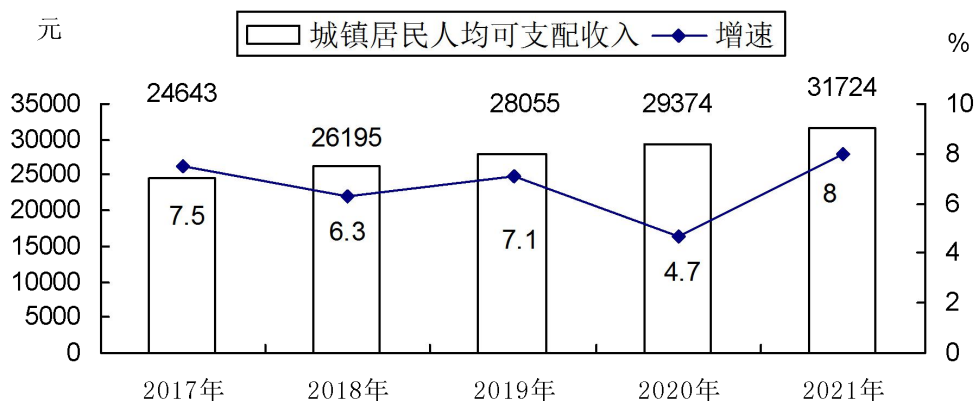
金融机构各项贷款余额69亿元，比上年增长12.1%。

## 七、人民生活

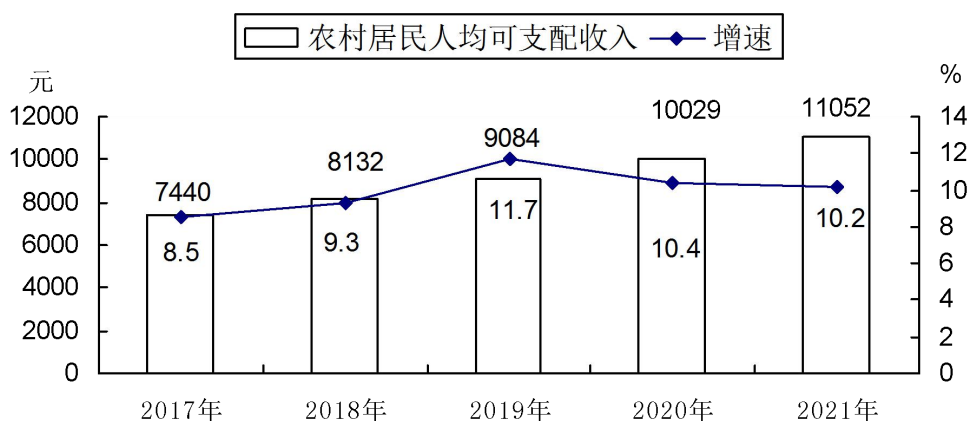
**人民生活：**2021年，夏县居民人均可支配收入16792元，比上年增长9.9%。居民人均消费支出11202元，比上年增长12.1%。按常住地分，城镇居民人均可支配收入31724元，比上年增长8%，城镇居民人均消费支出12103元，增长

19.6%；农村居民人均可支配收入 11052 元，增长 10.2%，农村居民人均消费支出 9345 元，增长 2.5%。

2017年—2021年城镇居民人均可支配收入及其增长速度



2017年—2021年农村居民人均可支配收入及其增长速度



## 八、教育、科学技术和文化

**教育：**2021年，全县优化教育布局，做好师生安置，顺利完成了撤并3所初中、5所小学、8个教学点和改扩建1所农村小学的布局优化任务。两所县直初中成功加入康杰集团联盟校。现有中学15所，在校生9984人，教师1297人。小学54所，在校生14995人，教师1602人。幼儿园89所，

在校生 9865 人，教师 1007 人。职业高中 1 所，在校生 653 人，教师 51 人。特殊教育学校 1 所，在校生 115 人，教师 32 人。

学前教育普及普惠。全县学前三年毛入园率 99.91%，公办园在园幼儿占比 57.68%，达到了市教育局要求的 55% 的指标，全县普惠性民办园 35 所，普惠园覆盖率 98.36%。

高中教育突破提升。今年高考全县二本以上达线 389 人，比去年净增 167 人，达线率为 34.76%，比去年提高 10.71 个百分点。

持续落实学生资助政策。2021 年，全县共发放学前教育、义务教育、高职中教育资助资金 796.6 万元，资助学生 13818 人次，其中建档立卡已脱贫学生 6514 人次。为 59 名经济困难家庭大学新生每人发放 5000 元资助金，为全县 349 名即将步入高等学府的大学新生发放了四件开学礼，办理大学生生源地助学贷款 2670 余万元。

**科学技术：**截至 2021 年，夏县省级技术中心 3 个，市级技术中心 2 个，县级技术中心 7 个，推动规模以上工业企业向高新技术企业转型，为全县科技创新蹚出经济新路储备力量。

**文化：**全县共有国家级重点文物保护单位 10 处，省级 6 处，市级 5 处，县级 252 处。2021 年末，夏县城区有线电视用户 1000 余户，农村用户 3000 余户，数字电视总用户 4000

余户。智慧夏都 APP 客户端客户下载量达 9.2 万人次。《夏县新闻》全年共播发稿件 2300 余条，在中央、省、市级媒体共发稿 1899 条。夏县融媒体中心微信公众号信息推送共 2900 余条。

注释：

1. 本公报部分数据为初步统计数。
2. 本公报部分数据由相关部门提供。
3. 地区生产总值、各产业增加值绝对数按现价计算，增长速度按不变价格计算。
4. 除注明外，所有增长或下降速度均为同上年相比较。
5. 部分数据因四舍五入原因，存在与分项合计不等的情况。
6. 根据第四次全国经济普查结果，对部分指标历史数据进行了修订。

资料来源：

户籍人口数据来自县公安局；财政数据来自县财政局；金融数据来自人民银行夏县支行；教育数据来自县教科局；科学技术数据来自县工信局；文物保护数据来自县文旅局；文化数据来自县融媒体中心。